



ИНСТРУКЦИЯ

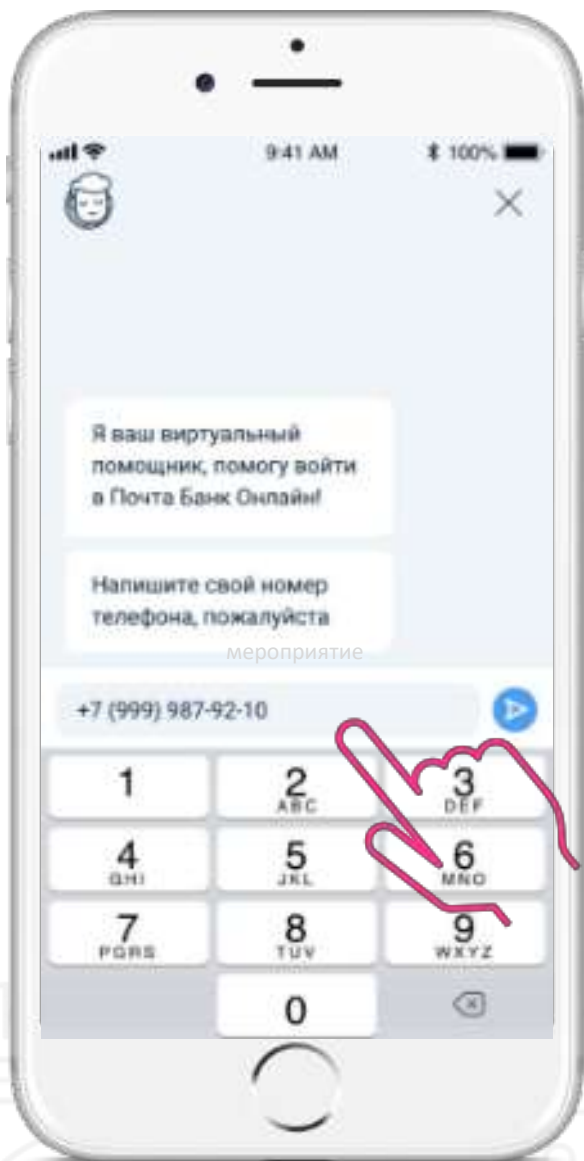
РЕГИСТРАЦИЯ В ПРИЛОЖЕНИИ «ПОЧТА БАНК ОНЛАЙН»

Уважаемый Клиент, установите мобильное приложение
Ваш смартфон. Приложение доступно в AppStore, Go



ПОЧТА
БАНК

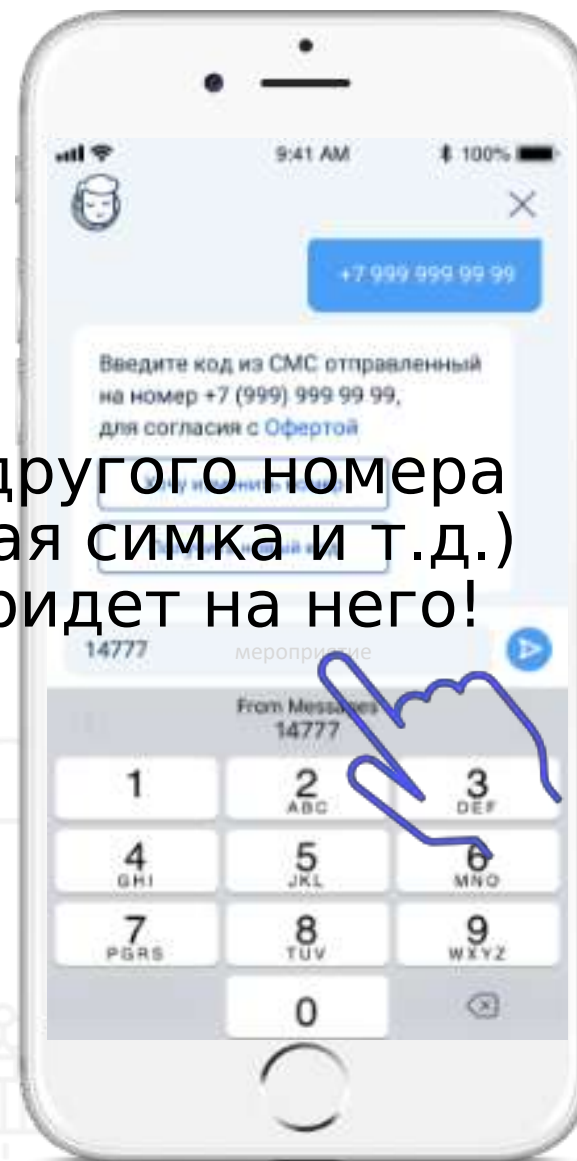
Регистрация в «Почта Банк онлайн»



1
ВВЕДИТЕ НОМЕР
МОБИЛЬНОГО
ТЕЛЕФОНА

Важно!

При указании другого номера (рабочий, вторая симка и т.д.) СМС с кодом придет на него!

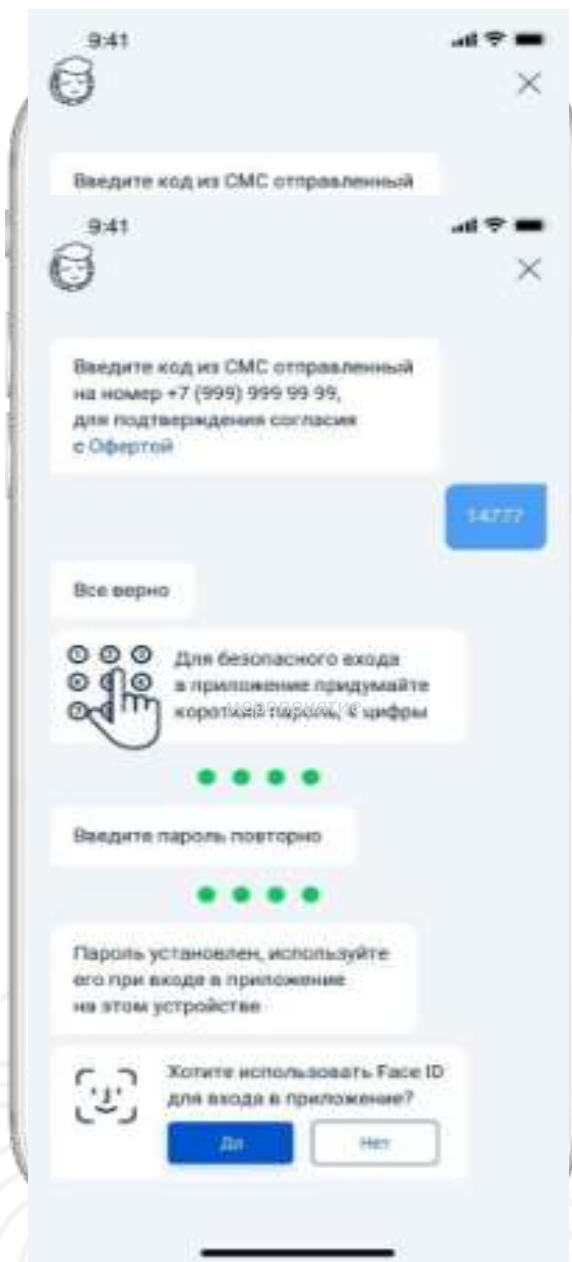


2
ВВЕДИТЕ КОД ИЗ
СМС-СООБЩЕНИЯ

Подсказка!

Если СМС с кодом не пришла беда! Нажмите на «код» и он придет повторно!

Регистрация в «Почта Банк онлайн»



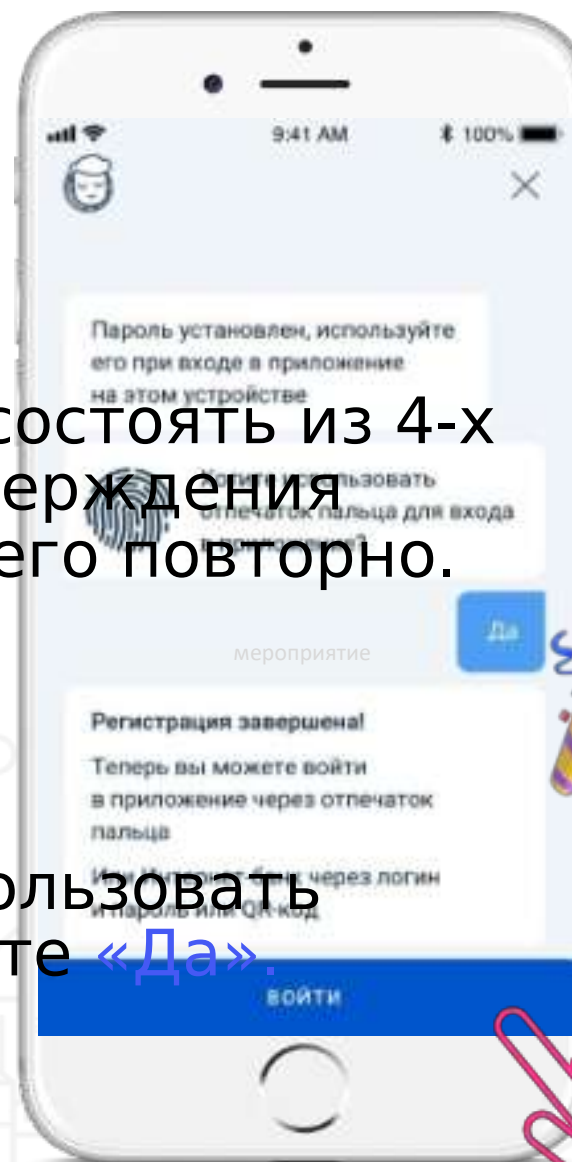
3 Придумайте и введите короткий Пароль

Подсказка!

Пароль должен состоять из 4-х цифр. Для подтверждения пароля введите его повторно. (второй раз).

Важно!

Если хотите использовать «Face ID» нажмите «Да».



4 Выберите удобный способ для входа В Приложение

Подсказка!

Вы можете использовать отпечаток пальца для входа этого напишите


ПОЗДРАВЛЯЕМ!
Вы зарегистрированы

5 Нажмите кнопку «Войти» И ОФОРМИТЕ ПУШКИНСКУЮ КАРТУ

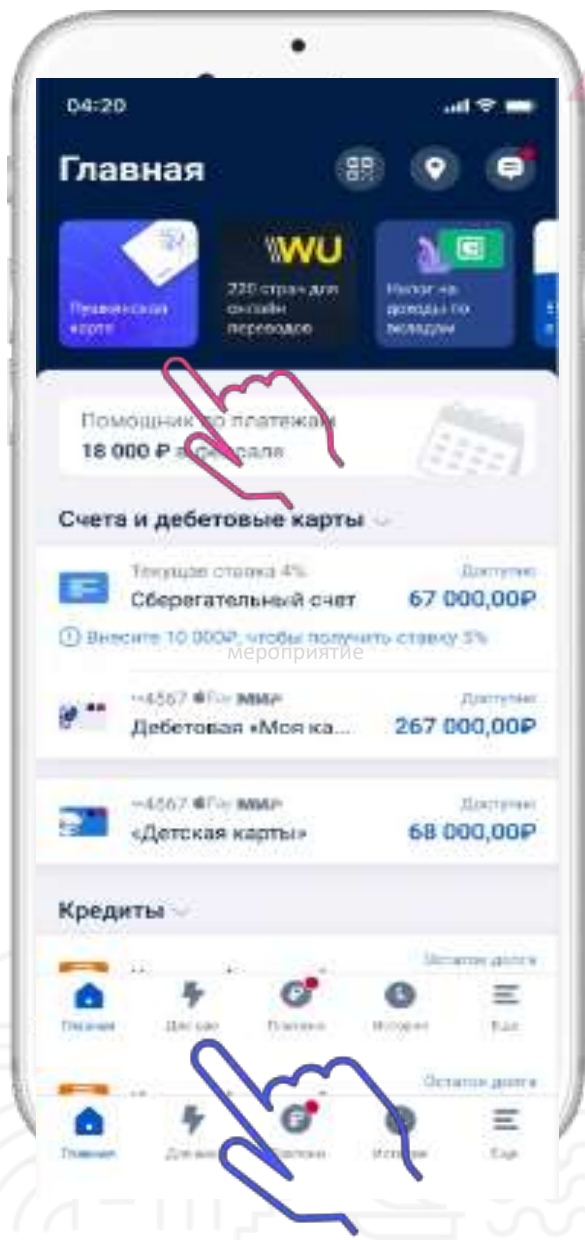


ИНСТРУКЦИЯ

ОФОРМЛЕНИЕ ПУШКИНСКОЙ КАРТЫ В ПРИЛОЖЕН
«ПОЧТА БАНК ОНЛАЙН»



ОФОРМЛЕНИЕ ПУШКИНСКОЙ КАРТЫ



НА ГЛАВНОЙ СТРАНИЦЕ
ЗАЙДИТЕ В ВИТРИНУ
«ДЛЯ ВАС»

ПОДСКАЗКА!

Витрина «ДЛЯ ВАС»
в самом внизу.

ВАЖНО!

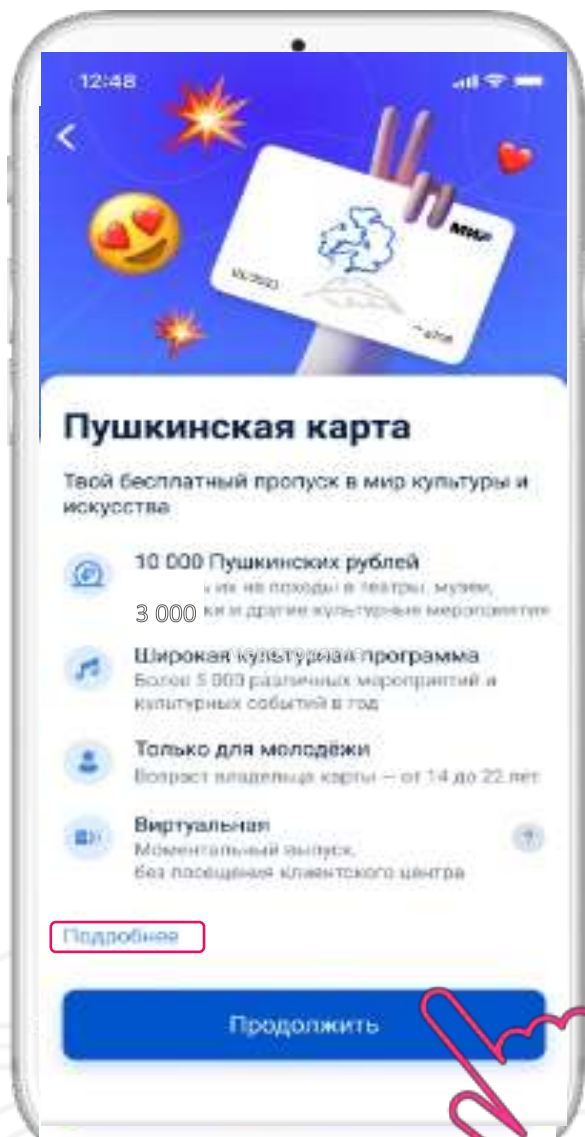
При наличии истории
верху - оформить карту
через него.



2
КЛИКНИТЕ НА
«ПУШКИНСКУЮ КАРТУ»

Подсказка!
Пролистайте вниз
«Дебетовые карты»
«Пушкинская карта»

ОФОРМЛЕНИЕ ПУШКИНСКОЙ КАРТЫ



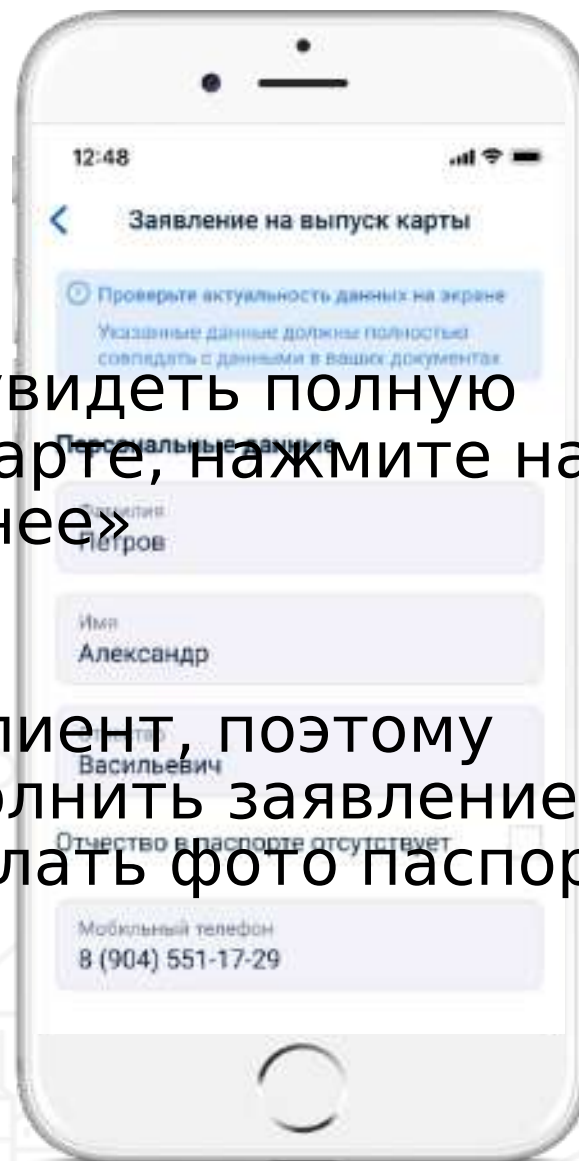
2 ДАЛЕЕ нажмите на кнопку «Продолжить»

ПОДСКАЗКА!

Если вы хотите увидеть полную информацию о карте, нажмите на кнопку «Подробнее»

ВАЖНО!

Вы наш новый Клиент, поэтому необходимо заполнить заявление вручную или сделать фото паспорта



3 Проверьте персональные данные

ПОДСКАЗКА!

При наличии пустых полей заполните их!

ВАЖНО!

Указанные данные полностью совпадают с данными в ваших документах.



ОФОРМЛЕНИЕ ПУШКИНСКОЙ КАРТЫ



Паспортные данные

Серия
1493

Номер
148332

Кем выдан
Отделением №2 Одинцовского рай...

Дата выдачи
14.02.2003

Код подразделения
111-111


Место рождения
обл. Московская, г. Раменское, ул...

СНИЛС
053-683-735 80

4 Проверьте паспортные данные

Подсказка!
При наличии пус
заполните их!

ВАЖНО!
Указанные данные
полностью совпа
в документах.



Адрес регистрации

Населенный пункт
обл. Московская, г. Раменское

Улица
Королева

Дом
37

Квартал
33

Адрес фактического места проживания

Адрес фактического места проживания совпадает с адресом регистрации

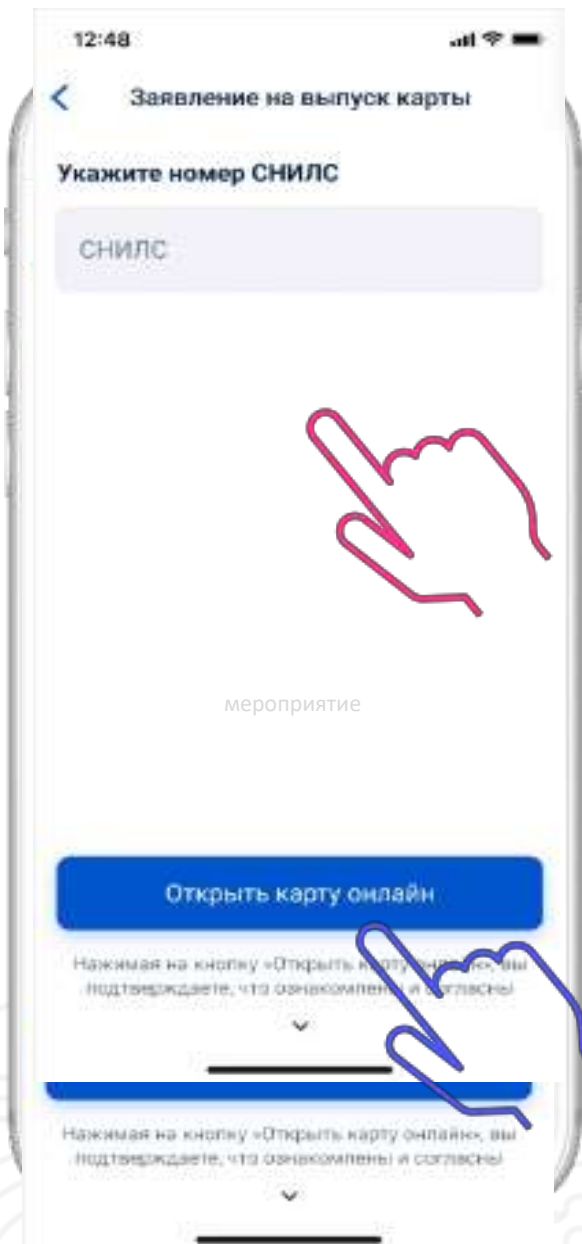
Далее

5 Укажите адрес регистрации и проживания

Подсказка!
Если адрес факти
проживания совпа
регистрации, пост
Если **нет** – заполн

Подсказка!
Если адреса запо
нажмите на кноп

ОФОРМЛЕНИЕ ПУШКИНСКОЙ КАРТЫ



УКАЖИТЕ
НОМЕР СНИЛС

Подсказка!
СНИЛС состоит из 10 цифр
Например:
177-875-667 78
Выглядит, как маленькая
зеленая бумажка

НАЖМИТЕ НА
КНОПКУ «ОТКРЫТЬ
КАРТУ ОНЛАЙН»

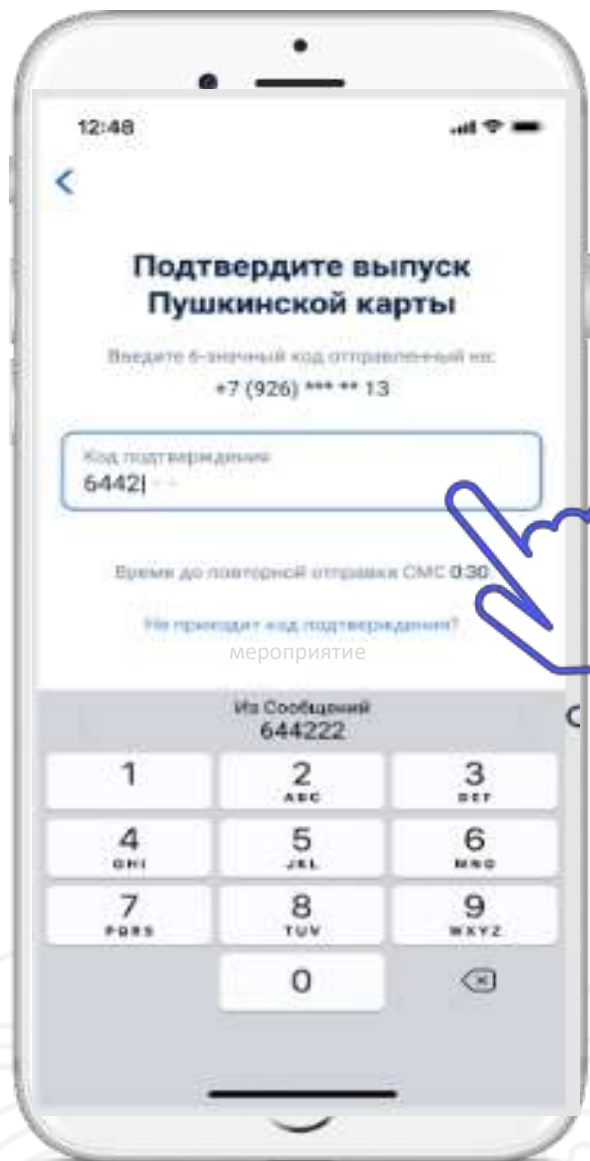


СДЕЛАЙТЕ «СЕЛФИ»
(фотографию)

Подсказка!
Все рекомендации
будут у Вас на экране



ОФОРМЛЕНИЕ ПУШКИНСКОЙ КАРТЫ



ВВЕДИТЕ КОД ИЗ СМС - СООБЩЕНИЯ

Важно!

Далее мы обрабатываем заявление. Не переживайте, это не займет много времени!

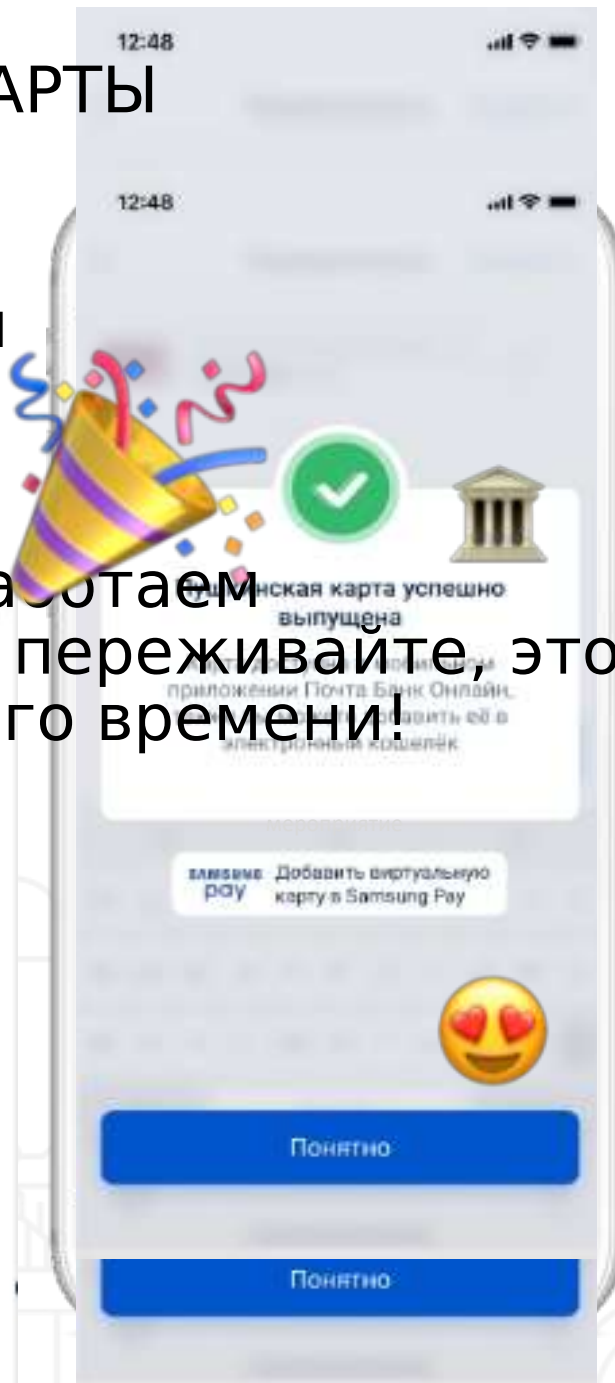
Пример



Заявление в обработке

Не закрывайте эту страницу. После завершения обработки, страница автоматически обновится.

Осталось несколько минут



УРА!
КАРТА ОТКРЫТА!

Подсказка!
Нажмите кнопку «перейти на главную» «Пушкинской карты»

ВРЫВАЙТЕСЬ В КУЛЬТУРНУЮ ЖИЗНЬ!

